



지쳐있는 당신의 피부를 위한 선택

건강한 피부를 위한 한방울 헤드핏 나노유황

HEADFIT SULFUR BOOSTER FLUID



나노 단위의 고운입자

유황을 나노 단위의 고운 입자로 담아 피부 속까지 깊고 바르게 흡수합니다.

부스터 한 방울로 최대 효과

한 방울의 기적! 피부 케어와 영양공급까지 한 번에 가능합니다.

천연 정화제 유황

헤드핏 나노유황으로 언제 어디서든 유황 온천욕의 효과를 누리세요.

지쳐있는 피부를 위한 선택

우리 피부는 공해와 유해물질로부터 공격 받고 있습니다.
환경오염과 장시간 마스크 착용으로 부터 지쳐있는 피부

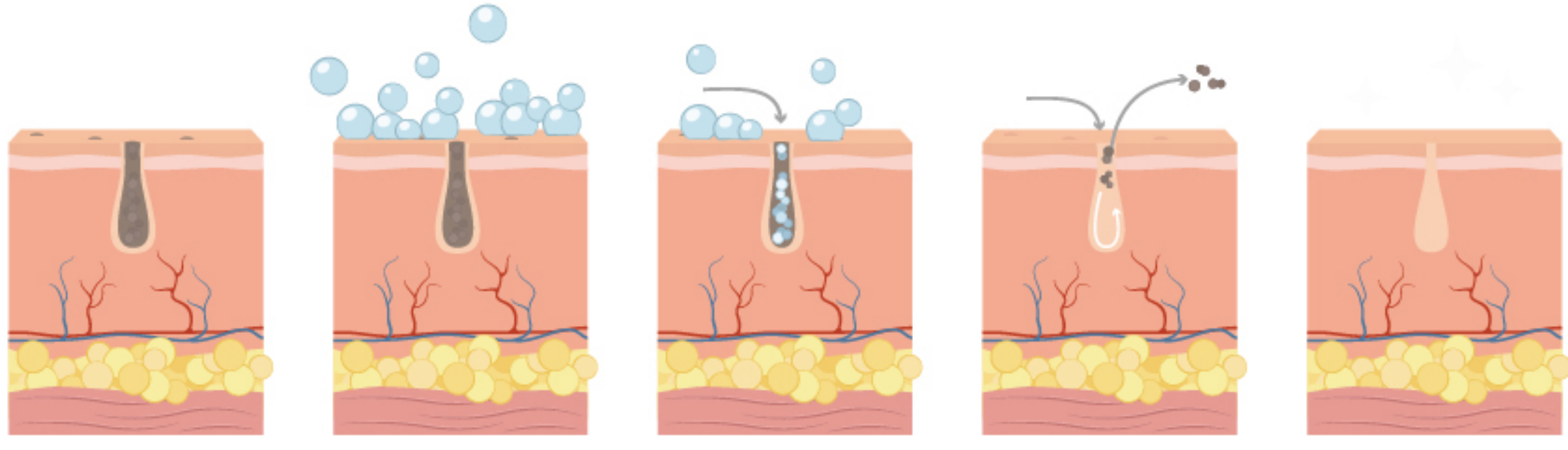



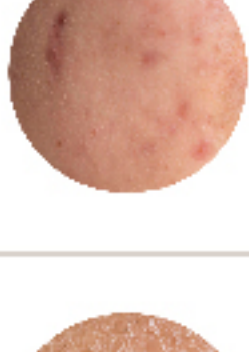


‘천연 유황’이 함유된 헤드핏 나노유황
케어솔루션을 받아보세요.



“
WHY?
”

피부 속 노폐물 배출 왜 중요할까요?



	피부 속 쌓인 노폐물은 ‘노화’의 진행 속도를 빠르게 만듭니다.
	노폐물로 인해 염증이 많아지면 세포 재생 능력이 떨어지고 피부 상태가 악화될 수 있습니다.
	피부의 대사 작용이 느려지면서 칙칙한 피부톤과 건조한 피부, 잔주름이 빠르게 나타날 수 있습니다.
	피부 노화를 늦추기 위해서라도 노폐물 배출을 통한 피부 속 독소의 배출은 꼭 필요합니다.

1

Special Skin care

HEADFIT SULFUR BOOSTER FLUID


자연에서 찾은 천연 정화제 '유황'

유황온천, 피부에 좋은것 알고 계시죠?
 유황은 인체에 4번째 많은 미네랄로,
 모발과 피부의 탄력을 높이는 중요한 역할을 합니다.




피부고민 토탈케어 솔루션

피부 표피층은 케라틴 단백질 구조로 되어있는데
 그 주성분이 유황아미노산(시스테인)이
 피부에 누적된 노폐물을 신속히 정화해줍니다.



독자적 복합 유황 기술

피부에 쉽게 흡수될 수 있도록 700~750nm size로
 나노분쇄, 코팅하여 '리포좀' 미립자 고순도 99.9% 이상의
 법제 된 복합유황을 개발하여 만든 20년의 연구&기술의 결실입니다.



2

Special Skin care

HEADFIT SULFUR BOOSTER FLUID

연약한 피부도 안심하고 사용하세요!

국가공인 시험, 검사연구기관과 화장품 임상연구 지원센터의
 제품 테스트결과 유해물질 불검출 및 피부 무자극 제품 판정 받은 제품입니다.



[헤드핏 나노유황 피부 자극 안정성 인체적용시험 결과]

시료명		나노유황
피부 자극 반응강도의합	1차	0.00
	2차	0.00
	3차	0.00
피부 자극 지수		0.00
피부 자극도 판정 등급		무자극
Safety zone		적합
시험 대상자 20% 초과		적합
+2 이상 10% 이상		적합
적부 판정		적합

*임상시험자료 : 세명대학교 화장품 임상연구 지원센터 2022.02.21~24, 30명 피부 철폐시험실시

Hou to use

최적의 사용 꿀 TIP

헤드핏 나노유황 : 물 = 0.1:1 비율로 혼합하여 사용해주세요!



•
•



촉촉 탕탕한 피부를 위한 데일리 유황 세안법!



세면대에 물을 받아 놓고,
헤드핏 나노유황을 1~3방울 떨어뜨려 주세요.



사용하고 있는 세안제, 샴푸, 바디워시에도
섞어서 사용하시면 유황부스터 효과를
느끼실 수 있습니다.


#나만의 헤드핏 나노유황 레시피

천연 유황 성분으로 매일 달라지는 피부를 느껴보세요.



01/세안

1차 세안 후, 세면대 물을 받아 헤드핏 나노유황
5방울을 떨어뜨린 후 피부에 세수하듯
마사지해 보세요.



02/샤워

헤드핏 나노유황을 10:1 비율로 사용중인 샴푸나
바디워시에 섞어서 사용해 보세요.



03/족욕

대야, 족욕기에 물을 채우고, 헤드핏 나노유황을
10방울+식초 반 컵을 넣고 10~15분간
발을 담구어 보세요.



04/반신욕

욕조에 온수를 받아 헤드핏 나노유황 15~20방울을
넣고, 몸을 담구어 보세요! 유황온천욕의 효과를
집에서 경험할 수 있습니다. *전식욕 기준 20~30방울

Good product to use together

함께 쓰면 좋은 제품

헤드핏 샴푸
+
헤드핏 나노유황
=

최고의 피부 케어 시너지 효과



STEP1_ 헤드핏 샴푸를 적당량 손에 덜어 놓습니다.

STEP2_ 헤드핏 나노유황을 1~3방울 정도를 섞어줍니다.

STEP3_ 헤드핏 샴푸와 헤드핏 나노유황을 잘 섞어 머리에 3분 가량
마사지하듯 거품을 낸 후 깨끗하게 씻어냅니다.



제품정보

제품명 헤드핏 나노유황

제품주요사양 모든 피부용

사용시 주의사항 1) 화장품 사용시 또는 사용 후 직사광선에 의하여 붉은 반점, 부어오름 또는 가려움증 등의 이상 증상이나 부작용이 있는 경우 전문의 등과 상담할 것
2) 상처가 있는 부위 등에는 사용을 자제할 것

보관 및 취급 주의사항 1) 어린이의 손이 닿지 않는 곳에 보관할 것
2) 직사광선을 피해서 보관할 것

사용기한 제조일로부터 3년

사용방법 반드시 충분히 흔들어서 사용해주세요. (전신욕 20~30방울 / 반신욕 15~20방울)

화장품제조업자/화장품책임판매자 라파로페

제조국 대한민국

용량 30g

보증기준 관련법 및 소비자 분쟁 해결 규정에 따름

소비자상담 전화번호 080-803-8001